

# Mein WU Studium

Der Guide für einen  
gelungenen Studienstart

# WU

WIRTSCHAFTS  
UNIVERSITÄT  
WIEN VIENNA  
UNIVERSITY OF  
ECONOMICS  
AND BUSINESS



**Bachelor**  
2023/24



# Inhaltsverzeichnis

---

<b>STUDIENSTART</b>	<b>3</b>
Willkommen an der WU	3
Deine ersten Schritte	4
Dein Glossar für den Uni-Einstieg	5
<b>ERFOLGREICH STUDIEREN</b>	<b>6</b>
Dein Bachelorstudium	6
Fahrplan für dein 1. Semester	7
Wichtig für dich zu wissen	8
Serviceeinrichtungen	9
Unterstützungsangebote	10
Engagier dich!	11
<b>WICHTIGES FÜR DEN STUDIENALLTAG</b>	<b>12</b>
Kontakt für Feedback und Unterstützung	12
IT Quick Start Guide	13
Digital Self-Defense	14
Study Service Center	15
Deine Uni – dein Weg	16
Studierende erzählen	17
Tipps und Tricks von WU Insider*innen	18
Auf dem Campus WU in Wien studieren	19
WU Daten & Fakten	21



# Willkommen an der WU

---



## LIEBE STUDIERENDE,

wir freuen uns, dass Sie sich für die WU Wien entschieden haben und heißen Sie an unserer Universität herzlich willkommen! Was die WU ausmacht, sind die Menschen, die hier studieren, lehren, forschen oder im administrativen Bereich arbeiten. Sie sind nun Teil der WU Community, die aus 21.500 Studierenden und 2.500 Mitarbeiter\*innen besteht.

Die Wirtschaftsuniversität Wien ist die größte wirtschaftswissenschaftliche Universität im deutschsprachigen Raum. Sie bietet eine ausgezeichnete Studienqualität mit vielen Möglichkeiten: eine große Auswahl an unterschiedlichen Spezialisierungen und Wahlfächern, interessante Veranstaltungen während des ganzen Studienjahres, Auslandsaufenthalte und nicht zuletzt das internationale Flair mit Lehrenden und Studierenden aus mehr als 100 Ländern. Die Studienzeit ist ein wichtiger und prägender Lebensabschnitt. Zum einen geht es darum, umfassendes Wissen und nützliche Kompetenzen für das spätere Berufsleben zu erwerben. Zum anderen dient sie der Entfaltung und Persönlichkeitsentwicklung. In Ihrem Studium werden Sie sich mit gesellschaftlich relevanten Themen auseinandersetzen, diese kritisch reflektieren und nach innovativen und zukunftsfähigen Lösungen suchen.

Dieser Guide bietet Ihnen eine erste Orientierung im Bachelorstudium und informiert Sie über die wichtigsten Services an der WU, um Ihnen den Start ins Studium zu erleichtern. Nehmen Sie Ihre Chancen wahr und nutzen Sie die Gelegenheit, in den kommenden Jahren viel Neues zu lernen, vielfältige Kompetenzen zu erwerben und als Persönlichkeit zu reifen.

Wir wünschen Ihnen eine unvergessliche Zeit an der WU und viel Erfolg im Studium!

### **Margarethe Rammerstorfer**

Vizerektorin für Lehre und Studierende



# Deine ersten Schritte

---

## 1. ÖH- BZW. STUDIENBEITRAG EINZAHLEN (= RÜCKMELDUNG)

Denke daran, dich jedes Semester rückzumelden. Die Rückmeldung zum Studium für das Wintersemester ist ab Zulassungsbeginn immer bis 31. Oktober bzw. für das Sommersemester bis 31. März möglich. Das bedeutet, dass du den Studien- und/oder ÖH-Beitrag bis zu diesem Datum einzahlen musst, sonst wird dein Studium geschlossen, du kannst keine Prüfungen absolvieren und studierst bei Wiederaufnahme automatisch nach dem neuen Studienplan. Die Rückmeldung ist entweder per Bankomat-Karte an einem Selbstbedienungsterminal im LC oder per Online-Überweisung möglich. [short.wu.ac.at/rueckmeldung](https://short.wu.ac.at/rueckmeldung)

## 2. STUDIERENDENAUSWEIS AKTIVIEREN

Das machst du am Infodesk im Erdgeschoß des Gebäudes LC, frühestens eine Stunde nach Erhalt des Ausweises. Dafür musst du den Ausweis gegen zwei Kartenlesegeräte halten bis sie grün aufleuchten. Die Mitarbeiter\*innen am Infodesk sind dir gerne dabei behilflich.

## 3. WU ACCOUNT ANPASSEN

Mit deinen persönlichen Zugangsdaten, die du bei der Zulassung zum Studium bekommen hast (= Accountdatenblatt), loggst du dich im Controlpanel ein und kannst dann ein persönliches Passwort wählen. [controlpanel.wu.ac.at](https://controlpanel.wu.ac.at)



# Dein Glossar für den Uni-Einstieg

---

Damit du dich an der WU schnell zurechtfindest, haben wir für dich eine Liste mit den wichtigsten Begriffen zusammengestellt.

- › **Bachelorguide:** Das ist der Online-Guide für Bachelorstudierende mit allen wichtigen Infos zum Studium. [wu.ac.at/bachelorguide](https://www.wu.ac.at/bachelorguide)
- › **Bridging Courses:** Das sind Auffrischkurse außerhalb des Studienplans in den Bereichen Sprachen, IT und Mathematik. Du findest sie im Vorlesungsverzeichnis bei „studienvorbereitende Lehrveranstaltungen“ unter [vvz.wu.ac.at](https://www.vvz.wu.ac.at).
- › **ECTS:** Das European Credit Transfer and Accumulation System wird an den meisten europäischen Unis verwendet und bezieht sich auf den Arbeitsaufwand für Studierende. Pro Studienjahr sind 60 ECTS-Punkte vorgesehen.
- › **Großprüfungswoche:** Drei Mal pro Semester finden Prüfungswochen statt. Du musst dich vorher für bestimmte Prüfungen (z.B. für LVPs) via LPIS anmelden.
- › **International studieren:** Deine Studienzeit ist eine einmalige Phase, in der du internationale Erfahrungen sammeln kannst. Die WU bietet zahlreiche und vielfältige Möglichkeiten (z.B. durch Auslandssemester, International Short Programs, Förderungen für Auslandspraktika, Online-Angebote und mehr). Wenn du dich näher informieren möchtest, hilft dir das International Office weiter. [wu.ac.at/io](https://www.wu.ac.at/io)
- › **CANVAS:** Auf der Lernplattform der WU findest du alle Infos zu deinen Lehrveranstaltungen, Lernmaterialien zum Mitlernen oder fürs Selbststudium, einen Kalender mit deinen Terminen und vieles mehr. [canvas.wu.ac.at](https://canvas.wu.ac.at)
- › **LPIS:** Das ist unser Lehrveranstaltungs- und Prüfungsinformationssystem. Hier meldest du dich für Lehrveranstaltungen und Prüfungen an und kannst deine Noten sehen. [lpis.wu.ac.at](https://lpis.wu.ac.at)
- › **Quicklinks:** In den Quicklinks rechts oben auf [wu.ac.at](https://www.wu.ac.at) findest du die wichtigsten Links fürs Studium gesammelt an einem Ort: Vorlesungsverzeichnis, LPIS, CANVAS und vieles mehr.
- › **Rückmeldung:** Deine Rückmeldung ist die Voraussetzung dafür, dass du dein Studium im nächsten Semester fortsetzen kannst. Dafür musst du jedes Semester während der Fortsetzungsmeldungsfrist den Studien- und/oder ÖH-Beitrag bezahlen.
- › **Studienbeihilfe:** Das ist eine finanzielle Unterstützung des Staates für Studierende, die bestimmte Voraussetzungen erfüllen. [www.stipendium.at](https://www.stipendium.at)
- › **Studienbeschleunigungsprogramm:** Das sind Lehrveranstaltungen in der Sommer- und der Winteruni, die schon vor Semesterbeginn angeboten werden. Das Angebot findest du im Vorlesungsverzeichnis nach Auswahl des aktuellen Semesters unter „Studienbeschleunigungsprogramm“. [vvz.wu.ac.at](https://www.vvz.wu.ac.at)
- › **Studienbestätigung:** Mit dieser Bestätigung kannst du nachweisen, dass du im laufenden Semester rückgemeldet bist. Du kannst sie unter „Online Services für Studierende“ selbst ausdrucken. [short.wu.ac.at/online-services](https://short.wu.ac.at/online-services)
- › **Studienplan:** Im Studienplan steht unter anderem, welche Lehrveranstaltungen und Prüfungen in deinem Studium vorgesehen sind. Er ist eine Art Fahrplan durch dein Studium. Du findest ihn im Bachelorguide unter [short.wu.ac.at/studienplaene](https://short.wu.ac.at/studienplaene).
- › **Vorlesungsverzeichnis:** Darin findest du alle Lehrveranstaltungen, die im Semester angeboten werden, inklusive Terminen und Anmeldezeiträumen. [vvz.wu.ac.at](https://www.vvz.wu.ac.at)
- › **Welcome Days:** Das ist die Infoveranstaltung für einen gelungenen Studienstart. [wu.ac.at/welcome](https://www.wu.ac.at/welcome)



# Dein Bachelorstudium

Starte gleich von Beginn an im Studium durch! Auf dieser Seite findest du Infos zum Aufbau des Studiums, zur Semestereinteilung, zu deinen ersten Lehrveranstaltungen und zu den Prüfungswochen. Außerdem geben wir dir Tipps, wie du dein erstes Semester gestalten kannst.

**Die Bachelorstudien Wirtschafts- und Sozialwissenschaften (BaWISO) und Wirtschaftsrecht (BaWIRE) sind in drei Abschnitte eingeteilt:**

- › Studieneingangs- und Orientierungsphase, kurz STEOP
- › Common Body of Knowledge, kurz CBK
- › Hauptstudium: In BaWISO wählst du hier einen der fünf Studienzweige.

In BaWIRE belegst du im Hauptstudium vor allem rechtswissenschaftliche Fächer.

SEMESTEREINTEILUNG						
	1. Sem.	2. Sem.	3. Sem.	4. Sem.	5. Sem.	6. Sem.
STEOP						
CBK						
Hauptstudium						

## BAWISO – STEOP

- › Betriebswirtschaft und digitale Ökonomie (6 ECTS)
- › Volkswirtschaftslehre und zukunftsfähiges Wirtschaften (6 ECTS)
- › Europäisches und öffentliches Wirtschaftsrecht (4 ECTS)

## BAWIRE – STEOP

- › Betriebswirtschaft und digitale Ökonomie (6 ECTS)
- › Volkswirtschaftslehre und zukunftsfähiges Wirtschaften (6 ECTS)
- › Einführung in die Rechtswissenschaften (8 ECTS)

**Du musst alle drei STEOP-Prüfungen positiv absolvieren, bevor du dich für Lehrveranstaltungen und Prüfungen aus dem CBK anmelden kannst.** Wenn du in der Mindeststudienzeit von sechs Semestern bleiben möchtest, solltest du die STEOP nach einem halben Semester abschließen, das heißt in der zweiten Prüfungswoche des ersten Semesters. **Pro Semester gibt es drei Prüfungswochen** – am Anfang, in der Mitte und am Ende des Semesters.



**Tipp:** Besuche ein bis zwei STEOP-Lehrveranstaltungen schon in der Sommer- beziehungsweise Winteruni, noch vor dem offiziellen Semesterstart. So kannst du in der ersten Prüfungswoche zu Beginn des Semesters schon die ersten STEOP-Prüfungen ablegen und in der zweiten Prüfungswoche dann den Rest. In der dritten Prüfungswoche kannst du in diesem Fall schon die ersten Prüfungen aus dem CBK absolvieren.

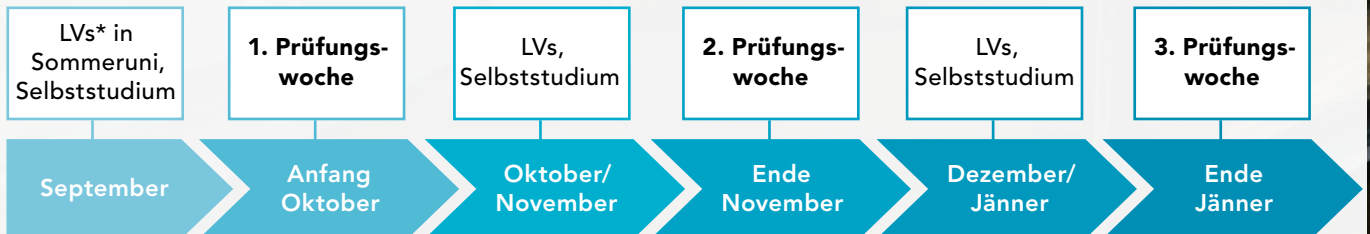
**Extra-Tipp:** Du bist vor dem offiziellen Semesterstart noch nicht in Wien? Bereite dich auf die Prüfungen der ersten Prüfungswoche im Selbststudium vor – mit CANVAS, der Lernplattform der WU.



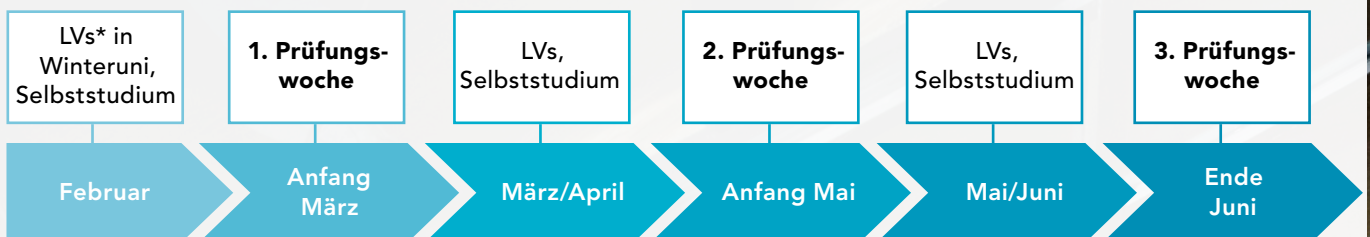
Detaillierte Infos, wie du deinen Studienbeginn planen kannst, findest du unter [wu.ac.at/welcome](https://www.wu.ac.at/welcome).

# Fahrplan für dein 1. Semester

## STUDIENBEGINN IM WINTERSEMESTER

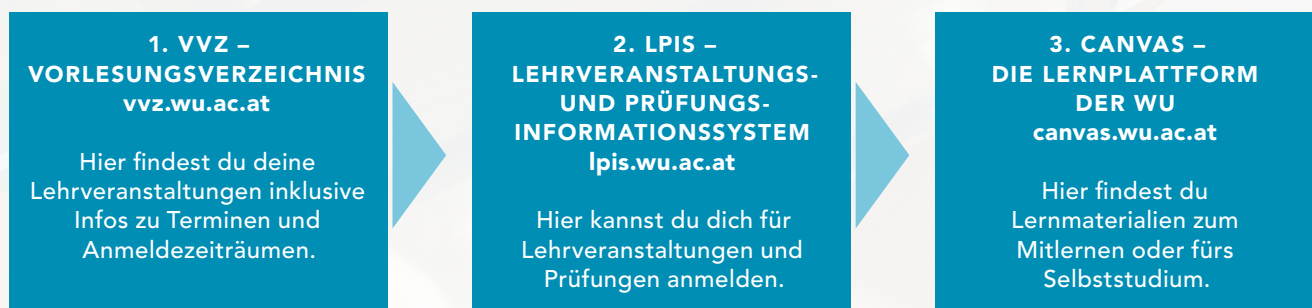


## STUDIENBEGINN IM SOMMERSEMESTER



Die Einteilung des Semesters und die Termine für die Prüfungswochen findest du im Terminplaner und akademischen Kalender: [wu.ac.at/studierende/studienorganisation/termine-und-fristen](https://www.wu.ac.at/studierende/studienorganisation/termine-und-fristen)

## DEINE 3 BESTEN FREUNDE AN DER WU: VVZ, LPIS, CANVAS



\* LV = Lehrveranstaltung



# Wichtig für dich zu wissen

Bitte beachte diese Punkte bei der Planung deines Studiums.

## MINDESTSTUDIENLEISTUNG

Wenn du dich zu einem Bachelorstudium zulässt, musst du in diesem Studium in den ersten 4 Semestern insgesamt mindestens 16 ECTS erbringen. Anerkannte Leistungen, die du vor dem Studium erbracht hast, zählen nicht dazu. Wenn du die Mindeststudienleistung nicht erbringst, wird dein Studium geschlossen und du kannst es erst wieder nach zwei Jahren fortsetzen.

## STUDIENZWEIG-AUSWAHL IM WISO-STUDIUM

Sobald du die Voraussetzungen für das Hauptstudium (mind. 20 ECTS vom CBK) erfüllst, musst du einen Studiengang unter den „Online Services für Studierende“ auswählen. Beachte dies bereits bei der Planung deines Studiums und informiere dich, welcher Zweig für dich infrage kommt.

## ANERKENNUNG VON PRÜFUNGEN

Die Anerkennung von bereits vor der Zulassung absolvierten Prüfungen musst du bis spätestens Ende des 2. Semesters beantragen. Danach ist ein Antrag nicht mehr möglich.


Die Frist gilt nicht für die Anerkennung von Prüfungen aus einem Studium, das du zeitgleich zu deinem WU Studium betreibst, oder für Auslandsaufenthalte während deines WU Studiums. In diesen Fällen kannst du die Anerkennung bis zu deinem Studienabschluss beantragen.

## SPEZIALISIERUNGEN UND FREIE WAHLFÄCHER

Als freies Wahlfach können alle Lehrveranstaltungen an der WU bzw. einer anderen Universität im In- und Ausland die benotet werden, als auch Zusatzangebote, Volunteering und Sprachkurse herangezogen werden. Bei Spezialisierungen handelt es sich um abgestimmte Studienprogramme im Umfang von 20 ECTS. Mit der Wahl einer Spezialisierung vertiefst du dich fachlich. Diese Entscheidung kann richtungsweisend für ein anschließendes Masterstudium sein. Eine Liste mit den möglichen Spezialisierungen findest du hier: [short.wu.ac.at/spezialisierungen](http://short.wu.ac.at/spezialisierungen)



**TIPP:** Beantrage die Anerkennung von freien Wahlfächern erst zum Ende des 2. Semesters, sobald du weißt, welchen Studiengang du wählst und ob du ein Auslandssemester machst, Kurse aus dem Language Center belegen oder dich sozial engagieren möchtest. So bleiben dir noch genügend ECTS für die freien Wahlfächer übrig, um dein Studium so zu gestalten, wie du es möchtest.





# Serviceeinrichtungen

Hast du Lust, eine neue Sprache zu lernen oder planst du ein Auslandssemester? Brauchst du Unterstützung bei der Literaturrecherche oder bist du auf der Suche nach einem Job? Die Serviceeinrichtungen am WU Campus unterstützen dich mit vielfältigen Angeboten.

## BIBLIOTHEKSZENTRUM

Das Bibliothekszentrum bietet dir viel Platz zum Arbeiten und Forschen. Neben Fachliteratur und einem umfangreichen Service- und E-Learning-Angebot ermöglichen 1.600 Arbeitsplätze für Studierende ungestörtes Lernen. Zu finden ist das Bibliothekszentrum im Gebäude LC. Zwei weitere Bibliotheken befinden sich in den Gebäuden D3 (Bibliothek Recht) und D4 (Bibliothek Sozialwissenschaften). Einen Überblick über alle Services für Studierende findest du unter [wu.ac.at/bibliothek/services/wu-studentinnen](http://wu.ac.at/bibliothek/services/wu-studentinnen).

## FIT4RESEARCH

Mit diesem Kurs- und E-Learning-Angebot der WU Bibliothek machst du dich fit für alle Themen rund um Literaturrecherche und Literaturverwaltung. Neben dem Onlineangebot gibt es auch Workshops (sowohl in Präsenz als auch virtuell), in denen du nützliches Wissen zu Suchstrategien und Quellen für deine Seminar- und Bachelorarbeit erlangst. Das aktuelle Kursprogramm findest du unter [wu.ac.at/bibliothek/beratung/kurse](http://wu.ac.at/bibliothek/beratung/kurse).

## BUSINESS LANGUAGE CENTER/RAIFFEISEN SPRACHLERNZENTRUM

Du möchtest eine neue Sprache lernen oder deine Sprachkenntnisse verbessern? Dann besuche einen Sprachkurs im Business Language Center ([wu.ac.at/blc](http://wu.ac.at/blc)). Dort werden auch Sprachzertifikate angeboten. Im Sprachlernzentrum ([wu.ac.at/lrc](http://wu.ac.at/lrc)) kannst du Sprachlernmaterialien und Apps fürs Selbststudium nützen, eine Sprachlernberatung absolvieren oder am Tandemprogramm teilnehmen.

## INTERNATIONAL OFFICE

Zur Förderung deines Global Mindset stehen dir viele Möglichkeiten offen (z.B. Auslandssemester, International Short Programs, Förderungen für Auslandspraktika, Online-Angebote und mehr). Das International Office berät dich gerne in einem persönlichen Gespräch, in einer Gruppenberatung oder bei einem Event am Campus WU. Du findest das IO im 4. Obergeschoß im LC Gebäude. [wu.ac.at/io](http://wu.ac.at/io)

## ÖH WU

ÖH steht für Österreichische Hochschüler\*innenschaft und ist deine unipolitische Interessensvertretung. Sie wird alle zwei Jahre durch die Studierenden gewählt und ist dein Sprachrohr gegenüber der Universität. Die ÖH der WU bietet unter anderem Beratung und Kurse an und führt Veranstaltungen für Studierende durch.

[oeh-wu.at](http://oeh-wu.at)

## STUDY SERVICE CENTER

Das SSC ist deine zentrale Anlaufstelle für alle organisatorischen Fragen zum Studium im 2. Obergeschoß des Gebäudes LC. Mehr Infos zum SSC findest du auf Seite 15.

[wu.ac.at/ssc](http://wu.ac.at/ssc)

## WU ZBP CAREER CENTER

Auf ins Praktikum, auf in den Job! Wenn du Fragen zu CV, Bewerbung und Jobchancen mit einem WU Studium hast, dann ist das WU ZBP Career Center für dich da. Schau auf der Jobbörse für WU Studierende vorbei, sichere dir dein Lebenslauf-Upgrade und hol dir Infos zu Arbeitgebern. Du findest das Career Center im Untergeschoß des LC.

[zbp.at](http://zbp.at)



# Unterstützungsangebote

An der WU gibt es viele Unterstützungsangebote für dich – von allgemeinen Infoveranstaltungen über nützliche Online-Tools bis hin zu gezielten Förderprogrammen. Hier findest du die wichtigsten Angebote auf einen Blick.

## WELCOME DAYS

Nimm an den Welcome Days teil – die Infoveranstaltung für neue Bachelorstudierende. Hier bekommst du Infos für einen gelungenen Studienstart, erfährst alles rund um die WU Services, lernst den Campus kennen und vernetzt dich mit deinen Studienkolleg\*innen. Ein\*e Welcome Tutor\*in unterstützt euch dabei.

[wu.ac.at/welcome](https://www.wu.ac.at/welcome)

## CANVAS

Die Lernplattform Canvas WU unterstützt dich mit zahlreichen Tools & Services in deinem Studienalltag. Behalte deine Lehrveranstaltungstermine und offenen ToDos im Blick, lass dich über Neuigkeiten in deinen Lehrveranstaltungen benachrichtigen und tausche dich in Diskussionsforen mit Studienkolleg\*innen aus. Nutze die multimedialen Lernmaterialien und interaktiven Quizzes zum Lernen und Üben und erhalte dadurch Feedback zu deinem Lernfortschritt.

[canvas.wu.ac.at](https://canvas.wu.ac.at)

## STUDENT SUPPORT AREA

Richtig lernen, sich die Zeit gut einteilen, Unterstützungsangebote nutzen: Diese Kompetenzen helfen dir im Studium weiter. In der Student Support Area findest du praktische Tipps, um dein Studium und den Uni-Alltag optimal zu organisieren.

[learn.wu.ac.at/student-support](https://learn.wu.ac.at/student-support)

## BEABLE – UNGEHINDERT STUDIEREN

Hast du eine körperliche oder psychische Beeinträchtigung, eine chronische Erkrankung oder eine Lese- oder Schreibschwäche? Dann wende dich an unser BeAble Team. Es unterstützt dich im Studienalltag.

[short.wu.ac.at/beable](https://short.wu.ac.at/beable)

## WU TOP LEAGUE

Mit individueller Betreuung und spannenden Veranstaltungen richtet sich das Förderprogramm an engagierte und qualifizierte Studierende. Hast du einen ausgezeichneten Erfolg bei der Matura? Dann bewirb dich für die WU Top League.

[wu.ac.at/wutopleague](https://www.wu.ac.at/wutopleague)

## STUDENT COUNSELLING

Das Team des Student Counselling unterstützt dich mit verschiedenen Angeboten, um dein Wohlbefinden im oft fordernden Studienalltag zu steigern und zu fördern, darunter: Online Talks, Workshops, Einzelberatungen. Mit Fragen zu einem gesunden Umgang mit Stress, emotionaler Selbstregulierung, Motivation, Prüfungsangst o.ä. bist du hier richtig!

[short.wu.ac.at/counselling](https://short.wu.ac.at/counselling)

## STARTING@WU – BUILDING FIRST YEAR COMMUNITIES

Starting@WU unterstützt dich dabei, Teil einer starken WU Community zu werden. Du gehörst einer Gruppe Erstsemestriger an, die von Welcome Tutor\*innen geleitet wird. Du profitierst von einem regen Erfahrungsaustausch, studienrelevantem Input und praktischen Tipps für dein Studium.

[short.wu.ac.at/startingwu](https://short.wu.ac.at/startingwu)

## LEARNING ERGONOMICS – EFFEKTIVER LERNEN

Die Learning Ergonomics Initiative unterstützt Studierende und ihr Lernen. Mit dem Newsletter erhältst du dazu regelmäßig Informationen und Tipps rund um effektives Lernen und gesundes Studieren. Zudem findest du ein Online-Bewegungsprogramm, das entspannend wirkt und deine Konzentrationsfähigkeit steigert. Konkrete Tipps, was du selbst tun kannst, um das Lernen effektiver zu gestalten, findest du in der Student Support Area.

[learn.wu.ac.at/open/student-support/Learning\\_Ergonomics](https://learn.wu.ac.at/open/student-support/Learning_Ergonomics)



# Engagier dich!

Möchtest du aktiv werden, einen Beitrag für die Gesellschaft leisten und dabei deine Soft Skills verbessern? Dann engagier dich in einem unserer Freiwilligenangebote.

## VOLUNTEERING@WU

Engagier dich freiwillig und leiste einen Beitrag zur Chancengerechtigkeit! Als Lernbuddy, Musikbuddy oder Sportbuddy unterstützt du benachteiligte Kinder und Jugendliche auf ihrem Bildungsweg und wirst so zum Role Model. Dabei erweiterst du deine sozialen Kompetenzen und bekommst zusätzlich ECTS-Punkte für ein freies Wahlfach im Studium.

[wu.ac.at/volunteeringwu](http://wu.ac.at/volunteeringwu)

## GREEN BUDDIES

Möchtest du einen Beitrag dazu leisten, dass die WU umweltfreundlicher wird? Dann engagier dich bei den Green Buddies! Eine Gruppe von WU Studierenden und Mitarbeitenden setzt sich für mehr Nachhaltigkeit am Campus ein. Komm zu den regelmäßigen Treffen oder trage dich für den Newsletter ein und erfahre mehr über die vielen Möglichkeiten aktiv zu werden. Was ist deine nachhaltige Idee für die WU?

[short.wu.ac.at/green-buddies](http://short.wu.ac.at/green-buddies)

## STAR

Du willst mehr über Sustainability, Transformation und Responsibility wissen? Dann bist du bei STaR richtig. Hier findest du einen Ort zum Netzwerken mit Studierendenorganisationen, die sich aktiv mit Nachhaltigkeit

beschäftigen. erhältst du Tipps, wenn du deine Bachelor- oder Masterarbeit über Nachhaltigkeitsthemen schreiben möchtest.

[wu.ac.at/en/star/for-students](http://wu.ac.at/en/star/for-students)

## TANDEM LEARNING

In diesem Programm kannst du deine Fremdsprachenkenntnisse auffrischen und gleichzeitig einem/einer internationalen Studierenden beim Lernen deiner Muttersprache helfen. Für dein Engagement im Tandem-Programm hast du an der WU außerdem die Möglichkeit, ECTS-Punkte für ein freies Wahlfach zu bekommen. Dein Einsatz zahlt sich also mehrfach aus!

[wu.ac.at/lrc/tandem-learning](http://wu.ac.at/lrc/tandem-learning)

## CHANGEMAKER PROGRAMM

Du vermittelst wirtschaftliches Basiswissen an Volksschulkinder und unterstützt sie dabei, selbst Produkte zu entwickeln, herzustellen und am Markttag an der WU zu verkaufen. Dies macht unternehmerisches Denken und Handeln für die Kinder erlebbar und stärkt ihr Selbstbewusstsein. Gleichzeitig profitierst du von Projektmanagement-Fähigkeiten, Leadership Skills, Team Management und gibst gleichzeitig etwas an die nächste Generation weiter.

[www.changemaker.wien](http://www.changemaker.wien)





## Hast du Feedback für uns oder brauchst du Unterstützung in einer Konfliktsituation?

### Message4WU

Hast du Wünsche, Kritik oder Anregungen rund um dein Studium? Wir freuen uns auf dein Feedback! Über eine elektronische Feedback-Box kannst du unkompliziert Vorschläge und Ideen zur Verbesserung des Studienbetriebs einbringen. Das ist natürlich auch anonym möglich.

[wu.ac.at/message4wu](https://www.wu.ac.at/message4wu)

### Ombudsstelle für Studierende

Das ist deine Anlaufstelle, wenn es um studienbezogene Beschwerden, Konflikte und Anliegen geht. Die Ombudsstelle steht dir beratend zur Seite und vermittelt, wenn gewünscht, zwischen Studierenden, Lehrenden und Serviceeinrichtungen der WU.

[short.wu.ac.at/ombudsstelle](https://short.wu.ac.at/ombudsstelle)



# IT Quick Start Guide

## ACCOUNT UND PASSWORT

### PERSÖNLICHES ACCOUNTDATENBLATT


Darauf findest du deine Zugangsdaten (Username, Accountpasswort) für alle IT- und Online-Dienste an der WU.

### PASSWÖRTER

- › Accountpasswort: Damit hast du Zugriff auf alle webbasierten IT-Dienste, z.B. Controlpanel, E-Mail, LPIS und CANVAS.
- › WLAN-Passwort: Das brauchst du für den Fernzugriff (VPN-Verbindung) und um das WLAN an der WU nutzen zu können. Setze ein persönliches WLAN-Passwort im Controlpanel.

### CONTROL PANEL

Hier verwaltest du deinen WU Account. Du kannst dein Account- und WLAN-Passwort ändern, SMS-Infodienste abonnieren und erhältst Zugang zu diversen Programmen.

 **TIPP:** Registriere deine Mobiltelefonnummer. [controlpanel.wu.ac.at](https://controlpanel.wu.ac.at)

### PASSWORT VERGESSEN?

[short.wu.ac.at/passwort-vergessen](https://short.wu.ac.at/passwort-vergessen)

## IT-SERVICES IM DETAIL

### DRUCKEN IN DEN PC-RÄUMEN

Mit deinem WU Account erhältst du auch ein Druckkonto für die PC-Räume.

[short.wu.ac.at/pcraum](https://short.wu.ac.at/pcraum)

### WLAN

[short.wu.ac.at/wlan](https://short.wu.ac.at/wlan)

### E-MAIL & OFFICE 365

Die WU schickt dir wichtige Infos und Updates auf deine Studierenden-E-Mailadresse.

Bitte kontrolliere sie regelmäßig.

[short.wu.ac.at/office365-de](https://short.wu.ac.at/office365-de)

### RÄUME & PERSONEN AM CAMPUS

[short.wu.ac.at/campusgis](https://short.wu.ac.at/campusgis)

## STUDIARENDAUSWEIS

Dein WU Studierendenausweis ist in Österreich ein offizieller Lichtbildausweis und **bei Prüfungen vorzuweisen**. Er gilt für ein Semester. Wenn du dich rückmeldest, verlängerst du die Gültigkeit.

### FUNKTIONEN

- › Identitätsnachweis bei Prüfungen
- › Zutritt zur Bibliothek\*
- › Benützung der Spinde\*
- › Bargeldloses Bezahlen in der Mensa\*
- › Zutritt zu Projekträumen bzw. PC-Räumen im LC\*
- › Drucken in den PC-Räumen\*

\***Update des Studierendenausweises** am Infodesk im Forum des LC erforderlich



**TIPP:** Aktualisiere deine Zutrittsberechtigungen regelmäßig, z.B. am Infodesk oder beim Bibliotheksempfang im LC oder am IT Service Desk im TC.

Bei Verlust, Diebstahl, Beschädigung oder Namensänderung kannst du im Study Service Center einen neuen Ausweis kostenpflichtig beantragen.

[short.wu.ac.at/studierendenausweis](https://short.wu.ac.at/studierendenausweis)

## ONLINE SERVICES FÜR STUDIERENDE

- › Digitale Dokumente herunterladen: Erfolgsnachweis, Studienblatt, Studienbestätigung, etc.
- › Persönliche Daten ändern: Zustelladresse, Sozialversicherungsnummer
- › Rückmeldestatus und Online-Banking-Daten anzeigen
- › Bewerbung für das Leistungsstipendium
- › Studienabschluss beantragen

[short.wu.ac.at/oss](https://short.wu.ac.at/oss)

## DIGITALE KURS-TOOLS

Für Online-Kurse stellt die WU unterschiedliche Tools wie z.B. Zoom und Microsoft Teams zur Verfügung. [short.wu.ac.at/tools-onlinekurse](https://short.wu.ac.at/tools-onlinekurse)



### Service Guide für Studierende

Erfahre mehr über die wichtigsten IT-Dienste an der WU.

[short.wu.ac.at/itservices-de](https://short.wu.ac.at/itservices-de)



# Digital Self-Defense

Cyberkriminelle nutzen die verstärkte Digitalisierung aus, um Schadsoftware auszubringen oder Zugangsdaten abzugreifen. Beachte diese Top 5 Tipps für deine digitale Selbstverteidigung.



## SECURITY TIPP #1: SEI WACHSAM

- › Viele Phishing-Mails nehmen Bezug auf aktuelle Ereignisse. Achte besonders auf Anhänge und Links – diese könnten schädlich sein!



## SECURITY TIPP #2: SCHÜTZE DEINE DATEN

- › Wenn diese in falsche Hände gelangen, kann es zu einem Identitätsdiebstahl kommen.



## SECURITY TIPP #3: VERWENDE ZWEI-FAKTOR-AUTHENTIFIZIERUNG

- › Ergänze dein Passwort um einen zweiten Faktor (z.B. Code via SMS). Das erhöht deine Sicherheit.



## SECURITY TIPP #4: WÄHLE EIN SICHERES PASSWORT

- › Je länger dein Passwort ist, desto schwerer kann es geknackt werden.



## SECURITY TIPP #5: BLEIB AM NEUESTEN STAND

- › Dein Smartphone, dein Notebook und andere Geräte brauchen Updates, um Sicherheitslücken zu schließen.



Die WU Security Recommendations zeigen dir im Detail, wie du deine digitale Identität schützen kannst: [short.wu.ac.at/sichere-it](https://short.wu.ac.at/sichere-it)





# Study Service Center

## WIR SIND FÜR DICH DA

Du findest uns im Gebäude LC im 2. Stock: [wu.ac.at/ssc](http://wu.ac.at/ssc)

### Studieninformation

- › Wir beraten dich bei Fragen zum Studium – persönlich, per E-Mail und am Telefon.
- › Wir bieten Informationsveranstaltungen an wie z.B. die Welcome Days für Studienanfänger\*innen.
- › Wir informieren dich über unsere Unterstützungsangebote und Förderprogramme.

### Studiengulassung

- › Wir lassen dich zum Studium zu, erstellen Studienbestätigungen oder beraten dich, wenn du dich vom Studium beurlauben lassen möchtest.
- › Wir stellen deinen Studierendenausweis aus oder geben dir einen neuen, falls du deinen verlierst.
- › Wir aktualisieren deine persönlichen Daten, wenn du uns eine Änderung meldest.
- › Wir informieren dich über deinen Studienbeitrag, z.B. über die Höhe oder ob er in bestimmten Situationen erlassen oder rückerstattet werden kann.

### Prüfungsorganisation

- › Wir beantworten alle deine Fragen zu Lehrveranstaltung und Prüfungen im Bachelorstudium (BaWISO, BaWIRE, individuelles Bachelorstudium).
- › Wir unterstützen dich bei der Semesterplanung.
- › Wir beraten dich beim Wechsel auf einen neuen Studienplan.
- › Wir geben dir alle Infos zu den Prüfungswochen.
- › Wir organisieren den Studienabschluss und die akademischen Abschlussfeiern.

### Anerkennung

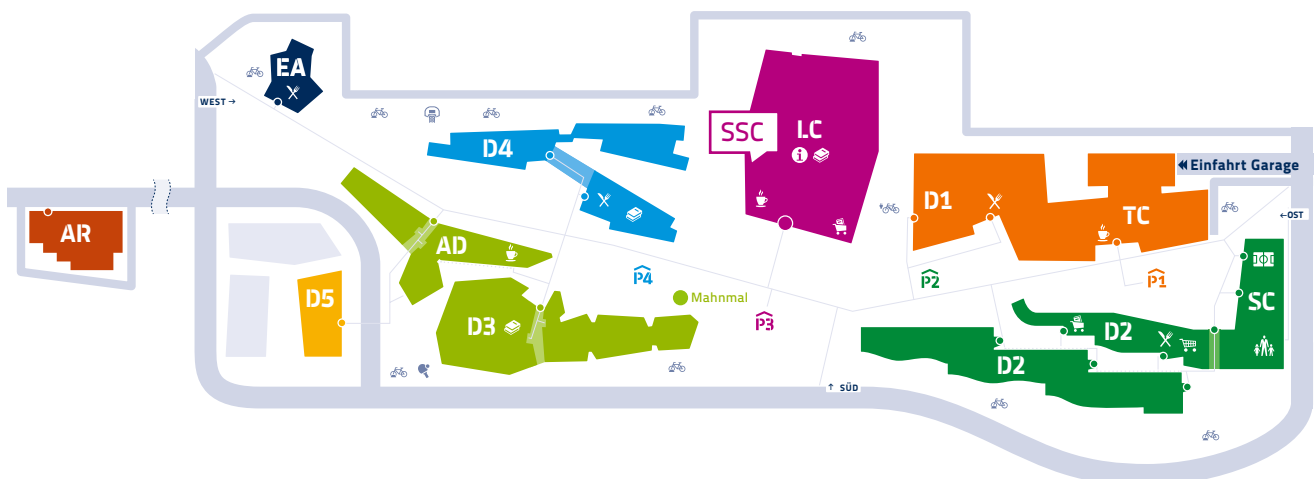
- › Wir sind zuständig für die Anerkennung von Prüfungen und beraten dich gerne dazu.
- › Wir sagen dir vor einem Auslandsaufenthalt, ob deine Prüfungen an der Partneruni von der WU anerkannt werden können und bieten dazu auch Infoveranstaltungen und Webinare an.
- › Wir genehmigen die Mitbelegung.

### Studienrecht

- › Wir vergeben Leistungs- und Förderstipendien.
- › Wir sind für die Genehmigung von individuellen Studien zuständig.
- › Wir geben Rechtsauskünfte zum Studium.

### Student Engagement & Counselling

- › Wir fördern deine Persönlichkeits- und Kompetenzentwicklung durch Counselling und Service Learning.
- › Wir unterstützen dich bei schwierigen und konfliktiven Situationen.
- › Wir unterstützen dich im Falle einer Beeinträchtigung in Hinblick auf die Teilnahme an Lehrveranstaltungen und Prüfungen.
- › Wir informieren dich über studienbezogene und extracurriculare Angebote.



# Deine Uni – dein Weg

## WIE LERNST DU AM LIEBSTEN?

### ICH HABE GERN BEIM LERNEN MEINE RUHE



#### Im „Raumschiff“

Mit etwas Glück ergatterst du einen Platz am Fenster des „Monitors“ im LC im 6. Stock und kannst während des Lernens mit deinem Blick herrlich in die Ferne des Praters schweifen.

#### 2. Stock TC/4. Stock LC

Morgens ist es im TC meist ruhig und du kannst Aufgaben vor den Kursen erledigen. Sehr einladend sind auch die Liegeplätze zum Auftanken neuer Energie im 4. Stock des LC.

### ICH LERNE GERN GEMEINSAM



#### 4. Stock im TC

Hier gibt es Gruppentische und Projekträume, in denen du dich mit anderen austauschen kannst. Auch im D1 und in anderen Stockwerken im TC gibt es Tische, an denen gesprochen werden darf.

#### Bänke vor dem D2

Bei gutem Wetter schlägst du zwei Fliegen mit einer Klappe und kannst während des Lernens frische Luft schnappen. Und WLAN gibt es hier auch.

## WAS IST DIR WICHTIG BEI STUDIENBEGINN?

### BESTE LEISTUNGEN VON ANFANG AN




#### Studienbeschleunigung

Beschleunige dein Studium und besuche bereits Lehrveranstaltungen in der Sommer- oder Winteruni!

#### WU Top League

Besonders ambitionierte und engagierte Studierende finden ein Netzwerk, in dem sie sich austauschen können und unterstützt werden.

### KONTAKTE MIT STUDIENKOLLEG\*INNEN



#### Starting@WU

Du wirst von Welcome Tutor\*innen mit wichtigen Studieninfos unterstützt und kannst mit anderen Studierenden netzwerken.

#### ÖH Events

Die ÖH organisiert regelmäßig Veranstaltungen, Ausflüge und Getränkestände am Campus.

## WAS LIEGT DIR SONST AM HERZEN?

### INTERNATIONALITÄT



Wenn du ins Ausland gehen möchtest, unterstützt dich das International Office. Nutze auch das Tandem Learning des Sprachlernzentrums.

### NACHHALTIGKEIT



Bei den WU Green Buddies engagierst du dich für die Umwelt und kannst dich für ein eigenes Urban Garden Beet bewerben.

### SOZIALES ENGAGEMENT



Kinder beim Lernen unterstützen oder mit ihnen Sport oder Musik erleben: Volunteering@WU hat das richtige Programm für dich.

An der WU gibt es viele Möglichkeiten, um dein Leben am Campus für dich persönlich passend zu gestalten. Finde hier eine Auswahl, welche Angebote am besten zu dir passen! Noch viel mehr entdeckst du auf unserer Website.



# Studierende erzählen



## JALDA, 26, WISO-STUDENTIN

### Wie war der Studienstart an der WU für dich?

Da ich davor bereits an der Uni Wien studiert hatte, hatte ich schon ein bisschen eine Vorstellung von den ersten Schritten. Trotzdem war Vieles sehr neu und die STEOP war gleich zu Beginn schon eine Herausforderung.

### Was hat dir im 1. Semester dabei geholfen, dich an der WU zurechtzufinden?

Ich habe mir alle Informationen, die ich finden konnte, auf der Website durchgelesen und war auch viel in den Facebook-Gruppen unterwegs, da ich noch nicht viele andere Studierende kannte. So konnte ich mir einen guten Überblick darüber verschaffen, was gerade zu tun war und auch, wie andere den Prüfungsstoff angegangen sind.

### Was hat dir zu Beginn besonders gefallen?

Am Anfang war natürlich der WU Campus super aufregend und neu. Auch der Stoff aus den STEOP-Lehrveranstaltungen hat mich sehr angesprochen.

### Was war anfangs schwierig?

Es war auf jeden Fall schwierig sich mit den ganzen neuen Aspekten vertraut zu machen. Die STEOP war insgesamt aufwändig und intensiv und ich musste mich erst einmal orientieren.

### Welchen Tipp hast du für neue Studierende?

Nehmt euch genug Zeit für die einzelnen STEOP-Prüfungen und übt den Stoff gut, um mit einem sicheren Gefühl zur Prüfung zu gehen. Schaut in die [Facebook-Gruppen](#) und versucht mal, in der Vorlesung den Nachbarn/die Nachbarin anzusprechen, den meisten geht es nämlich genauso wie einem selbst.



## PATRICK, 23, WIRE-STUDENT

### Wie war der Studienstart an der WU für dich?

Der Studienstart war für mich überaus positiv. Ich habe mich schnell zurechtgefunden und konnte auch rasch Kontakte knüpfen, aus denen tiefe Freundschaften entstanden sind.

### Was hat dir im 1. Semester dabei geholfen, dich an der WU zurechtzufinden?

Sehr hilfreich war für mich der Besuch der Welcome Days. Diese sind eine perfekte Gelegenheit, um bereits vor dem eigentlichen Studienstart Leute kennenzulernen.

### Was hat dir zu Beginn besonders gefallen?

Neben dem wunderschönen Campus hat mich vor allem der sehr offene und warme Empfang der WU sowie die gute Stimmung der Studierenden untereinander überrascht. Zusätzlich sind mir die Vortragenden der STEOP-Vorlesungen in positiver Erinnerung geblieben.

### Was war anfangs schwierig?

Ich hatte einen sehr guten und angenehmen Start an der WU und keine Schwierigkeiten. Das hatte sicherlich aber auch damit zu tun, dass ich bereits vor meinem Start an der WU an einer anderen Uni studiert habe.

### Welchen Tipp hast du für neue Studierende?

Versucht euch nicht zu sehr unter Druck zu setzen und genießt den Einstieg in das Studierendenleben auch entsprechend! Und wenn ihr Fragen habt: Scheut euch nicht, sie mir, anderen Studierenden oder auch den Vortragenden und Mitarbeiter\*innen der WU zu stellen. Wir beißen nicht. ;)

# Tipps und Tricks von WU Insider\*innen

## Einstieg ins Studium

Ich kann nur empfehlen: Betreibe dein Studium von Anfang an mit Leidenschaft! Sei neugierig, ein Netzwerk aufzubauen und – vor allem – das bunte Leben am Campus zu genießen! Wenn du die Prüfungen in STEOP und CBK zügig absolvierst, kannst du dich schnell in den vielen Spezialisierungen nach individuellen Interessen voll entfalten. Das Studium gehört zu den schönsten Zeiten im Leben!

**DR. MICHAEL KÖNIG,  
WU DOZENT, EINFÜHRUNG  
IN DIE BWL**

## Prüfungsanmeldung

enn deine erste STEOP-Prüfung bevorsteht, vergiss nicht, dich auch innerhalb der Anmeldefrist anzumelden. Die Anmeldefrist läuft immer von Montag 2 Wochen vor Start der Prüfungswoche bis Donnerstag um 12 Uhr vor der Prüfungswoche. Auch du zur Vorlesung angemeldet bist, musst du dich extra zur Prüfung via LPIS anmelden. Solltest du die Anmeldung verpassen, kannst du die Prüfung nicht absolvieren. Wir wünschen dir viel Erfolg für deine ersten Prüfungen!

**CHRISTOPH DAMMBÖCK,  
WU PRÜFUNGSORGANISATION**

## Anerkennung von Prüfungen

Eventuell kannst du Prüfungen aus einem früheren Studium an der WU anerkennen lassen. Wichtig dabei ist, dass du den Antrag bis spätestens Ende des 2. Semesters stellst.

Bis dahin solltest du auch schon wissen, welchen Studiengang du wählst. Denn eine Anerkennung auf einen Studiengang, den du später vielleicht doch nicht abschließt, kann man nicht mehr ändern oder rückgängig machen.

**KARIN GIESE,  
LEITERIN WU STUDIENRECHT UND  
ANERKENNUNG**

## Bibliotheksnutzung

Selbst für uns Mitarbeiter\*innen kann die Bibliothek ein Labyrinth sein. Damit du nicht „Lost in der Bib“ bist, erkunde das Bibliothekszentrum auf unseren virtuellen 360°-Touren. Für die ersten Schritte in die Bib brauchst du nur deinen Studierendenausweis – der ist nämlich auch dein Bib-Ausweis. Die Literatur für die STEOP-Kurse findest du dann in der „Lehrbuchsammlung“. Wenn du Hilfe benötigst: Die Info ist im 2. Stock!

**ULI KOGLER,  
LEITERIN WU SERVICE MANAGEMENT**

## Campusleben

Genieße den Campus der WU und alle Annehmlichkeiten, die er euch bietet in vollen Zügen! Nicht nur die Chilloutzone in der Bib im 4. Stock, sondern auch die Lokale am Campus bieten gute Gelegenheiten, um in den Pausen die Akkus neu aufzuladen. Für den morgendlichen Kickstart empfehle ich den Guten Morgen Kaffee im Library Café um 2 €, den es jeden Tag bis 11 Uhr gibt, wenn man danach fragt.

**LAURA, 24,  
STUDENTIN WISO**

## Internationale Erfahrung

Internationale Erfahrungen helfen dir später dabei, im beruflichen und akademischen Kontext souverän und interkulturell zu agieren. Zusätzlich zum Plus am Lebenslauf lernst du dich selbst näher kennen und erlebst, wo deine Stärken und Prioritäten liegen. Besuch doch die Website vom International Office und lerne uns sowie deine Auslands Optionen kennen.

**ROBIN HELDT,  
WU INTERNATIONAL OFFICE**



# Auf dem Campus WU in Wien studieren

Die Entscheidung für ein Bachelorstudium ist eine Lebensentscheidung auf dem Weg zur zukünftigen Karriere. Das Studierendenleben ist aber auch eine abwechslungsreiche Zeit, die von vielfältigen Erfahrungen geprägt ist – innerhalb und außerhalb der Universität.



## 8:30 UHR – SCHOTTENTOR

**Auf dem Weg zum Campus:** In Wien kommst du mit dem Fahrrad und den öffentlichen Verkehrsmitteln schnell ans Ziel. Der Weg zur WU führt vorbei an historischen Gebäuden, einer modernen Skyline und hippen Läden.



## 9 UHR – CAMPUS WU

**Vorlesung im Audimax:** Angekommen an der WU, startet der Tag mit einer Vorlesung im größten Hörsaal der WU, dem Audimax. Akustik und Ausstattung des Hörsaals: 10 out of 10.



## 12 UHR – CAMPUS WU

**Lunchtime:** Bei einem guten Essen kannst du die Mittagspause wohl am besten genießen. Der Campus WU bietet tolle Lokale für ein gemütliches Mittagessen mit Studienkolleg\*innen.





„Ich bin dankbar für all die inspirierenden Menschen, die ich am Campus WU getroffen habe, und für all die Möglichkeiten, die mir die WU eröffnet hat.“

#### 14 UHR – CAMPUS WU

**Library & Learning Center (LC):** Der Campus WU bietet dir eine Top-IT-Infrastruktur und eine beeindruckende Bibliothek im LC-Gebäude. Die offen gestaltete Architektur inspiriert dich zu neuen Ideen.




#### 16 UHR – CAMPUS WU

**Networking:** Was alle Studierenden der WU verbindet, ist die Leidenschaft für Wirtschaft. In den Pausen und bei den zahlreichen Events auf dem Campus WU gibt es immer wieder Gelegenheiten, dich auszutauschen und zu netzwerken.

#### 17 UHR – WIENER PRATER

**Sport:** Den am Campus angrenzenden Prater kannst du optimal für ein Workout oder einen Lauf nutzen, um den Kopf im Studienalltag wieder frei zu bekommen. Es werden auch viele organisierte Lauf- und Sportgruppen rund um den Prater angeboten.



#### 19 UHR – DONAUKANAL

**Chill-out:** Die WU ist nicht weit von der Wiener Innenstadt entfernt. Beim bunten Treiben am Donaukanal kannst du deinen Feierabend so richtig genießen.



# WU Daten & Fakten



## WU COMMUNITY

- › 21.500 Studierende
- › 2.500 Mitarbeiter\*innen
- › 55.000 WU Alumni



## 3 AKKREDITIERUNGEN

- › EQUIS
- › AACSB
- › AMBA



## INTERNATIONALITÄT

- › Studierende aus über 110 Ländern
- › 240 Partneruniversitäten weltweit



## LEITPRINZIPIEN

- › Exzellenz in Forschung & Lehre
- › Diversität & Inklusion
- › Responsibility
- › Disziplinenvielfalt



## STUDIENANGEBOT

- › 3 Bachelorstudien
- › 16 Masterstudien (9 englischsprachige, 7 deutschsprachige)
- › 5 Doktorats-/PhD-Studien



## CAMPUS WU

- › 100.000 m<sup>2</sup> Nutzfläche
- › 3.000 Arbeitsplätze für Studierende
- › 127 Hörsäle und Seminarräume



# Infos und Kontakt

## Studieninformation

### Study Service Center

Welthandelsplatz 1  
Gebäude LC, 2. Obergeschoß  
1020 Wien

T +43/1/31336-3500  
studieninfo@wu.ac.at  
wu.ac.at/ssc



WU (Wirtschaftsuniversität Wien)  
Welthandelsplatz 1, 1020 Wien  
wu.ac.at

Anreise  
U-Bahn: U2 Station Messe-Prater oder Krieau  
Bus: 82A Station Südportalstraße